

第 88 期

中間事業報告書

平成 21 年 度

平成 21 年 4 月 1 日 ▶ 平成 21 年 9 月 30 日

# 株主の皆さまへ

株主の皆さまにおかれましては、ますますご清栄のこととお喜び申し上げます。

ここに当社第88期上半期（平成21年4月1日から平成21年9月30日まで）の中間事業報告書をお届けするにあたり一言ご挨拶申し上げます。

当上半期におけるわが国経済は、鉱工業の輸出および生産が持ち直し、個人消費持ち直しの動きや企業設備投資の底打ち感など民間需要にも回復の兆しが見られましたが、失業率が過去最高水準となるなど経済情勢につきましては依然として予断を許さない状況となっております。

このような経済情勢の中、当上半期の業績につきましては、物流事業においてメーカーの減産や港湾貨物の減少により保管残高を除き荷役・輸送等の取扱量が大幅に減少しております。

また、印刷事業においては婚礼印刷の受注の落ち込みや、販売事業においては建設業界・不動産業界の景気の冷え込みによる影響を受け低調に推移しました。その他事業においては、当期より完成工事高の計上基準を変更したことにより売上高は前年同期に比べ増加しております。

この結果、当中間期の売上高は20,525百万円（前年同期比17.2%減）、営業利益は445百万円（前年同期比54.2%減）、経常利益は199百万円（前年同期比70.8%減）となりました。中間純損益は、貸倒引当金繰入額234百万円、保有投資有価証券の減損処理を特別損失に計上したことで中間純損失189百万円（前年同期は中間純利益213百万円）となりました。

事業の種類別セグメントの業績は次のとおりであります。

## ①物流事業

当事業のうち、倉庫部門につきましては契約更新による料金改定や入庫量の減少により、売上高は1,534百万円（前年同期比6.1%減）となりました。港湾フォワーディング部門につきましては、全般的な貨物量の減少や、荷動きの低迷により保管残高を除く取扱量は減少し、売上高は2,602百万円（前年同期比29.1%減）となりました。運輸部門につきましては、昨年から続く大幅なメーカーの減産による取扱数量の減少により国内貨物輸送が減少したことにより、売上高は4,879百万円（前年同期比27.6%減）となりました。3PL（サードパーティーロジスティクス）部門につきましては、物流センターにおける在庫量の減少により、売上高は690百万円（前年同期比15.2%減）となりました。この結果、当事業の売上高は9,706百万円（前年同期比24.5%減）、営業利益は693百万円（前年同期比42.4%減）と大幅に前年同期を下回ることとなりました。

## ②不動産事業

当事業につきましては、契約更新による一部の賃貸物件に料金改定があり、売上高は2,301百万円（前年同期比4.3%減）、営業利益は965百万円（前年同期比6.7%減）となりました。

## ③印刷事業

当事業につきましては、婚礼印刷の受注の落ち込みによる影響を受け低調に推移し、売上高は7,717百万円（前年同期比4.1%減）、営業損失は104百万円（前年同期は営業損失174百万円）となりました。

## ④販売事業

当事業につきましては、建設業界・不動産業界の景気の冷え込みによる影響を受けて販売事業取引の縮小が進み前年を下回り、売上高は1,164百万円（前年同期比39.6%減）、営業損失は33百万円（前年同期は営業利益36百万円）となりました。

## ⑤その他事業

当事業につきましては、工事関連の取扱量は減ったものの完成工事高の計上基準を工事完成基準から工事進行基準に変更したことにより、売上高は378百万円（前年同期比25.2%増）、営業利益は15百万円の前年並となりました。

以上のとおりでございますが、当中間期の配当につきましては見送らせていただきましたので、何卒ご了承賜りますようお願い申し上げます。

株主の皆さまにおかれましては、ご理解と変わらぬご支援を賜りますようお願い申し上げます。

平成21年12月

代表取締役社長 木村 健一

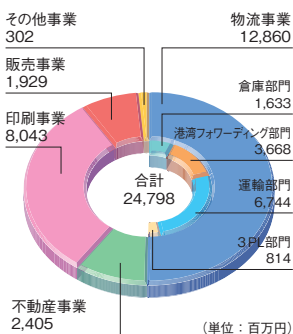
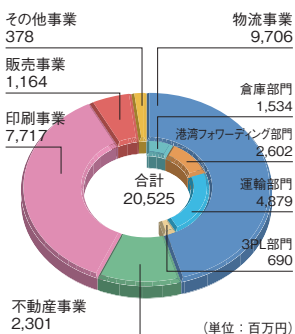


## 営業の概況

### 部門別売上高 (連結)

(単位：百万円)

| 区 分          | 当中間期                        | 前中間期                        | 前期比較   |
|--------------|-----------------------------|-----------------------------|--------|
|              | 平成21年4月1日から<br>平成21年9月30日まで | 平成20年4月1日から<br>平成20年9月30日まで |        |
| 物流事業         | 9,706                       | 12,860                      | △3,153 |
| 倉庫部門         | 1,534                       | 1,633                       | △99    |
| 港湾フォワーディング部門 | 2,602                       | 3,668                       | △1,066 |
| 運輸部門         | 4,879                       | 6,744                       | △1,864 |
| 3PL部門        | 690                         | 814                         | △123   |
| 不動産事業        | 2,301                       | 2,405                       | △104   |
| 印刷事業         | 7,717                       | 8,043                       | △326   |
| 販売事業         | 1,164                       | 1,929                       | △764   |
| その他事業        | 378                         | 302                         | 76     |
| セグメント間取引消去   | △743                        | △742                        | △0     |
| 合 計          | 20,525                      | 24,798                      | △4,272 |



(注) 上記グラフはセグメント間取引分を含んでおりません。

## 物流事業

---

### 倉庫部門

当部門は主に、寄託を受けた貨物を倉庫に保管する業務、入在庫・荷捌きおよびこれに付帯する業務を行っております。

### 港湾フォワーディング部門

当部門は主に、海上・航空運送の輸送手続き、港湾・空港における貨物の積込み・積み下ろし・荷捌きおよびこれに付帯する業務を行っております。

### 運輸部門

当部門は主に、貨物自動車による貨物の運送、利用運送および運送の取次等の業務を行っております。

### 3PL（サードパーティーロジスティクス）部門

当部門は主に、庫内業務、保管、輸送に至る物流作業を一括して請負う業務を行っております。

## 不動産事業

---

当事業は主に、顧客の要望に合わせた大型物流施設・商業施設等を賃貸・管理する業務を行っております。

## 印刷事業

---

当事業は主に、婚礼・年賀印刷、新聞等の受託印刷、発送およびこれらに付帯する業務を行っております。

## 販売事業

---

当事業は主に、住宅メーカー向け高品質遮音材の販売等を行っております。

## その他事業

---

当事業は主に、立体駐車場据付工事等を行っております。

# 連結財務諸表

## 中間連結貸借対照表 (平成21年9月30日現在)

(単位：百万円)

| 資 産 の 部   |        | 負 債 の 部       |        |
|-----------|--------|---------------|--------|
| 科 目       | 金 額    | 科 目           | 金 額    |
| 流 動 資 産   | 11,793 | 流 動 負 債       | 18,983 |
| 現金及び預金    | 3,712  | 支払手形及び買掛金     | 4,536  |
| 受取手形及び売掛金 | 5,989  | 短期借入金         | 10,648 |
| 商品及び製品    | 115    | 1年内償還予定の社債    | 746    |
| 仕 掛 品     | 55     | リ ー ス 債 務     | 68     |
| 原材料及び貯蔵品  | 516    | 未払法人税等        | 409    |
| 繰延税金資産    | 434    | 賞与引当金         | 493    |
| そ の 他     | 1,025  | そ の 他         | 2,080  |
| 貸倒引当金     | △56    | 固 定 負 債       | 29,178 |
| 固 定 資 産   | 46,117 | 社 債           | 1,986  |
| 有形固定資産    | 38,057 | 長期借入金         | 19,313 |
| 建物及び構築物   | 14,789 | リ ー ス 債 務     | 48     |
| 機械装置及び運搬具 | 1,148  | 再評価に係る繰延税金負債  | 3,174  |
| 土 地       | 20,506 | 繰延税金負債        | 21     |
| そ の 他     | 1,612  | 退職給付引当金       | 1,502  |
| 無形固定資産    | 2,230  | 役員退職慰労引当金     | 864    |
| の れ ん     | 968    | 長期預り金         | 2,027  |
| 借 地 権     | 1,133  | そ の 他         | 240    |
| そ の 他     | 128    | 負 債 合 計       | 48,161 |
| 投資その他の資産  | 5,829  | 純 資 産 の 部     |        |
| 投資有価証券    | 2,482  | 株 主 資 本       | 4,693  |
| 長期貸付金     | 1,107  | 資 本 金         | 2,189  |
| 繰延税金資産    | 780    | 資 本 剰 余 金     | 32     |
| そ の 他     | 2,287  | 利 益 剰 余 金     | 2,479  |
| 貸倒引当金     | △827   | 自 己 株 式       | △7     |
| 繰 延 資 産   | 14     | 評価・換算差額等      | 4,981  |
| 開 業 費     | 14     | その他有価証券評価差額金  | 354    |
|           |        | 土地再評価差額金      | 4,627  |
|           |        | 少数株主持分        | 88     |
|           |        | 純 資 産 合 計     | 9,763  |
| 資 産 合 計   | 57,925 | 負 債 純 資 産 合 計 | 57,925 |

中間連結損益計算書 (平成21年4月1日から平成21年9月30日まで)(単位：百万円)

| 科 目                  | 金 額  |        |
|----------------------|------|--------|
|                      | 内 訳  | 合 計    |
| 売 上 高                |      | 20,525 |
| 売 上 原 価              |      | 16,597 |
| 売上総利益                |      | 3,928  |
| 販売費及び一般管理費           |      | 3,483  |
| 営 業 利 益              |      | 445    |
| 営 業 外 収 益            |      |        |
| 受取利息及び受取配当金          | 56   |        |
| そ の 他                | 60   | 116    |
| 営 業 外 費 用            |      |        |
| 支 払 利 息              | 306  |        |
| 社 債 利 息              | 15   |        |
| 開 業 費 償 却            | 14   |        |
| そ の 他                | 25   | 362    |
| 経 常 利 益              |      | 199    |
| 特 別 利 益              |      |        |
| 固定資産売却益              | 42   |        |
| 保 険 差 益              | 17   |        |
| 貸倒引当金戻入額             | 0    | 61     |
| 特 別 損 失              |      |        |
| 固定資産売却損              | 16   |        |
| 固定資産除却損              | 17   |        |
| 投資有価証券評価損            | 18   |        |
| その他の投資評価損            | 0    |        |
| 貸倒引当金繰入額             | 234  | 286    |
| 税金等調整前<br>中 間 純 損 失  |      | 25     |
| 法人税、住民税<br>及 び 事 業 税 | 400  |        |
| 法人税等調整額              | △245 | 154    |
| 少 数 株 主 利 益          |      | 8      |
| 中 間 純 損 失            |      | 189    |

# 個別財務諸表

中間貸借対照表 (平成21年9月30日現在)

(単位：百万円)

| 資 産 の 部         |        | 負 債 の 部                 |        |
|-----------------|--------|-------------------------|--------|
| 科 目             | 金 額    | 科 目                     | 金 額    |
| 流 動 資 産         | 6,734  | 流 動 負 債                 | 14,197 |
| 現 金 預 金         | 2,094  | 支 払 手 形                 | 1,252  |
| 受 取 手 形         | 712    | 買 掛 金                   | 2,206  |
| 売 掛 金           | 3,148  | 短 期 借 入 金               | 8,530  |
| 商 品             | 49     | 1年内償還予定の社債              | 746    |
| 未成工事支出金         | 2      | リ ー ス 債 務               | 3      |
| 貯 蔵 品           | 3      | 未 払 金                   | 338    |
| 前 払 費 用         | 368    | 未 払 費 用                 | 165    |
| 繰延税金資産          | 122    | 未払法人税等                  | 187    |
| 立 替 金           | 148    | 未払事業所税                  | 3      |
| 短 期 貸 付 金       | 14     | 前 受 金                   | 207    |
| 未 収 入 金         | 116    | 未成工事受入金                 | 0      |
| そ の 他           | 1      | 預 り 金                   | 130    |
| 貸倒引当金           | △50    | 賞 与 引 当 金               | 208    |
| 固 定 資 産         | 43,833 | 設 備 支 払 手 形             | 156    |
| 有 形 固 定 資 産     | 35,005 | そ の 他                   | 58     |
| 建 物             | 13,574 | 固 定 負 債                 | 27,877 |
| 構 築 物           | 654    | 社 債                     | 1,986  |
| 機 械 及 び 装 置     | 314    | 長 期 借 入 金               | 18,924 |
| 車 両 及 び 運 搬 具   | 352    | リ ー ス 債 務               | 2      |
| 工 具 ・ 器 具 ・ 備 品 | 746    | 再評価に係る繰延税金負債            | 3,174  |
| 土 地             | 19,345 | 退 職 給 付 引 当 金           | 531    |
| リ ー ス 資 産       | 6      | 役 員 退 職 慰 勞 引 当 金       | 795    |
| 建 設 仮 勘 定       | 10     | 長 期 預 り 金               | 2,222  |
| 無 形 固 定 資 産     | 1,167  | そ の 他                   | 240    |
| 借 地 権           | 1,133  | 負 債 合 計                 | 42,075 |
| そ の 他           | 33     | 純 資 産 の 部               |        |
| 投 資 そ の 他 の 資 産 | 7,659  | 株 主 資 本                 | 3,497  |
| 投 資 有 価 証 券     | 2,232  | 資 本 金                   | 2,189  |
| 関 係 会 社 株 式     | 3,266  | 資 本 剰 余 金               | 32     |
| 出 資 金           | 33     | 資 本 準 備 金               | 32     |
| 長 期 貸 付 金       | 470    | 利 益 剰 余 金               | 1,282  |
| 長 期 前 払 費 用     | 11     | 利 益 準 備 金               | 60     |
| 不 動 産 賃 借 保 証 金 | 1,017  | そ の 他 利 益 剰 余 金         | 1,221  |
| 繰 延 税 金 資 産     | 427    | 繰 越 利 益 剰 余 金           | 1,221  |
| そ の 他           | 1,006  | 自 己 株 式                 | △7     |
| 貸 倒 引 当 金       | △805   | 評 価 ・ 換 算 差 額 等         | 4,994  |
| 資 産 合 計         | 50,567 | そ の 他 有 価 証 券 評 価 差 額 金 | 367    |
|                 |        | 土 地 再 評 価 差 額 金         | 4,627  |
|                 |        | 純 資 産 合 計               | 8,492  |
|                 |        | 負 債 純 資 産 合 計           | 50,567 |

中間損益計算書 (平成21年4月1日から平成21年9月30日まで) (単位: 百万円)

| 科 目                  | 金 額 |        |
|----------------------|-----|--------|
|                      | 内 訳 | 合 計    |
| 売 上 高                |     | 13,144 |
| 売 上 原 価              |     | 11,498 |
| 売上総利益                |     | 1,645  |
| 一般管理費                |     | 1,095  |
| 営業利益                 |     | 549    |
| 営業外収益                |     |        |
| 受取利息                 | 4   |        |
| 受取配当金                | 139 |        |
| そ の 他                | 65  | 209    |
| 営業外費用                |     |        |
| 支払利息                 | 287 |        |
| 社債利息                 | 15  |        |
| そ の 他                | 20  | 324    |
| 経常利益                 |     | 434    |
| 特別利益                 |     |        |
| 固定資産売却益              | 42  |        |
| 保 険 差 益              | 17  | 60     |
| 特別損失                 |     |        |
| 固定資産売却損              | 16  |        |
| 固定資産除却損              | 16  |        |
| 投資有価証券評価損            | 15  |        |
| その他の投資評価損            | 0   |        |
| 貸倒引当金繰入額             | 234 | 283    |
| 税引前中間純利益             |     | 211    |
| 法人税、住民税<br>及 び 事 業 税 | 178 |        |
| 法人税等調整額              | △73 | 105    |
| 中 間 純 利 益            |     | 106    |



## 企業集団の主要な事業内容

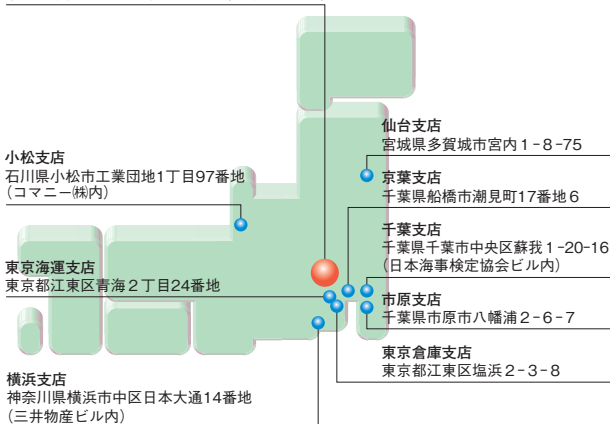
当社グループは、当社、親会社、連結子会社9社、非連結子会社3社および関連会社で構成され、物流事業、不動産事業、印刷事業、販売事業、その他事業の5部門に係る事業を行っております。

## 企業集団の主要拠点等

### ●当社の主要な事業所

#### 本社

東京都千代田区大手町2-6-2 (日本ビル10F)



### ●子会社の主要な事業所

|                         |                                     |
|-------------------------|-------------------------------------|
| 浅上重機作業(株)千葉営業所          | 千葉県千葉市中央区蘇我1-20-16<br>(日本海事検定協会ビル内) |
| アサガミ・キャリア・クリエイト(株)エアロ航空 | 東京都江東区塩浜2-3-8                       |
| 港運輸工業(株)横浜営業所           | 東京都中央区新川1-1-3                       |
| アサガミプレスセンター(株)          | 神奈川県横浜市金沢区鳥浜町7番地2                   |
| ホワイト・トランスポート(株)         | 東京都江東区塩浜2-4-20                      |
| アサガミプレスいばらき(株)          | 石川県小松市工業団地1丁目97番地<br>(コマニー(株)内)     |
| (株)マイプリント               | 茨城県東茨城郡茨城町中央工業団地2番地9                |
| アサガミ物流(株)               | 東京都多摩市永山6-11-11                     |
|                         | 東京都千代田区大手町2-6-2<br>(日本ビル10F)        |

## 取締役および監査役（平成21年9月30日現在）

|                     |   |   |   |    |
|---------------------|---|---|---|----|
| 代表取締役会長             | 木 | 村 | 知 | 躬  |
| 代表取締役社長<br>兼社長執行役員  | 木 | 村 | 健 | 一  |
| 代表取締役専務員<br>兼専務執行役員 | 岩 | 城 | 静 | 二  |
| 常務取締役<br>兼常務執行役員    | 岡 | 部 | 敏 | 夫  |
| 取締役                 | 古 | 沢 | 熙 | 一郎 |
| 取締役                 | 鮫 | 島 | 章 | 男  |
| 取締役                 | 泉 | 山 |   | 元  |
| 取締役員<br>兼執行役員       | 菊 | 井 | 廣 | 治  |
| 取締役員<br>兼執行役員       | 関 | 根 | 民 | 雄  |
| 取締役員<br>兼常務執行役員     | 野 | 口 | 俊 | 夫  |
| 取締役員<br>兼執行役員       | 川 | 上 | 龍 | 一  |
| 監査役                 | 金 | 澤 | 昭 | 雄  |
| 監査役                 | 江 | 本 | 寛 | 治  |
| 常勤監査役               | 吉 | 川 | 弘 | 平  |

## 執行役員（平成21年9月30日現在）

|      |   |   |   |   |
|------|---|---|---|---|
| 執行役員 | 増 | 田 | 幸 | 夫 |
| 執行役員 | 加 | 賀 | 屋 | 徹 |
| 執行役員 | 佐 | 野 | 義 | 久 |
| 執行役員 | 篠 | 塚 | 昌 | 宏 |
| 執行役員 | 熊 | 谷 | 萬 | 昌 |
| 執行役員 | 石 | 橋 | 義 | 久 |
| 執行役員 | 北 | 川 | 敏 | 行 |
| 執行役員 | 網 |   | 啓 | 之 |

## 株式についてのご案内

|                   |   |
|-------------------|---|
| 事業年度              | 毎年4月1日から翌年3月31日まで   |
| 定時株主総会            | 毎年6月下旬  |
| 中間配当金<br>基準日      | 9月30日   |
| 期末配当金<br>基準日      | 3月31日   |
| 1単元の株式数           | 1,000株  |
| 公告掲載新聞            | 日本経済新聞  |
| 株主名簿管理人           | 東京都港区芝三丁目33番1号<br>中央三井信託銀行株式会社  |
| 郵便物送付先<br>(電話照会先) | 〒168-0063 東京都杉並区和泉二丁目8番4号<br>中央三井信託銀行株式会社 証券代行部<br>電話 0120-78-2031 (フリーダイヤル)<br>取次事務は中央三井信託銀行株式会社の全国各支店ならびに日本証券代行株式会社の本店および全国各支店で行っております。 |

・住所変更、単元未満株式の買取のお申出先について  
株主様の口座のある証券会社にお申出ください。  
なお、証券会社に口座がないため特別口座が開設されました株主様は、特別口座の口座管理機関である中央三井信託銀行株式会社にお申出ください。

・未払配当金の支払いについて  
株主名簿管理人である中央三井信託銀行株式会社にお申出ください。

・株主様のご住所・お名前に使用する文字に関してのご案内  
株券電子化実施に伴い、株主様のご住所・お名前の文字に、株式会社証券保管振替機構(ほふり)が振替制度で指定していない漢字等が含まれている場合は、その全部または一部をほふりが指定した文字またはカタカナに変換して、株主名簿にご登録いたしております。このため、株主様にご送付する通知物の宛先が、ほふりが指定した文字に置換えられる場合がありますのでご了承ください。株主様のご住所・お名前として登録されている文字については、お取引の証券会社等にお問い合わせください。

・上場株式配当等の支払いに関する通知書について  
租税特別措置法の平成20年改正(平成20年4月30日法律第23号)により、平成21年1月以降にお支払いする配当金について株主様あてに配当金額や源泉徴収税額等を記載した「支払通知書」を送付することが義務づけられました。  
配当金領収証にてお受取りの株主様は年末または翌年初に「支払通知書」を送付いたしますのでご覧ください。口座振込を指定されている株主様は配当金支払いの際送付している「配当金計算書」が「支払通知書」となります。なお、両書類は確定申告を行う際その添付資料としてご使用いただくことができます。

# **アサガミ株式会社**

東京都千代田区大手町二丁目6番2号

電 話 03-4288-3000 (代表)

ホームページ <http://www.asagami.co.jp/>