

第99期

中間事業報告書

2020年度

2020年4月1日▶2020年9月30日

 **アサガミ株式会社**

ASAGAMI

# 株主の皆さまへ

株主の皆さまには、平素は格別のご高配を賜り厚くお礼申し上げます。

ここに当社第99期上半期（2020年4月1日から2020年9月30日まで）の中間事業報告書をお届けするにあたり一言ご挨拶申し上げます。

当上半期におけるわが国経済は、新型コロナウイルス感染症拡大の影響に伴いその活動が低下しております。感染者の増大には歯止めが掛かっておらず、今後の経済は依然として不透明であります。

物流業界では、ドライバー有効求人倍率が高止まりしていることから、長年の課題となっているドライバー不足は未だ解消されず、全体としては厳しい経営環境で推移しました。不動産業界では、首都圏の大型物流施設の空室率は低い水準にあるため、賃料の上昇傾向が継続しております。印刷業界の婚礼分野では、新型コロナウイルス感染症拡大に伴う婚礼時期の見直し等の影響で非常に厳しい経営環境となっております。また、新聞分野においても発行部数の減少が止まらない等、依然として厳しい状況が続いております。

このような経営環境に対応すべく、当社グループは、原点である経営理念の「顧客に対する最高のサービス」、「適正利潤の追求」、「真に働きがいのある会社」に立ち返り、取り組みを行ってまいりました。

これらの結果、物流事業における鋼材関連および輸出用建設機械の輸送量の減少、印刷事業における結婚式場の取扱組数の減少に起因する婚礼印刷の受注件数減少等により、当中間期における売上高は14,518百万円（前年同期比22.5%減）、営業損失は1,170百万円（前年同期比は営業利益86百万円）、経常損失は928百万円（前年同期比は経常利益142百万円）、親会社株主に帰属する中間純損失は749百万円（前年同期は親会社株主に帰属する中間純損失1百万円）となりました。

セグメント業績は次のとおりであります。

## ①物流事業

当事業のうち、倉庫部門につきましては、売上高は798百万円（前年同期比0.1%減）となりました。これは主に顧客の引き合いによる増床があるも、新型コロナウイルス感染症拡大に伴う顧客の生産調整実施等により取扱量が減少したことによるものです。港湾フォワーディング部門につきましては、売上高は2,757百万円（前年同期比13.5%減）となりました。これは主に新型コロナウイルス感染症拡大に伴う建設機械の輸出入取扱量および航空貨物の取扱量減少、製鉄関連作業量の減少等によるものです。運輸部門につきましては、売上高は5,448百万円（前年同期比18.3%減）となりました。これは主に新型コロナウイルス感染症拡大に伴う鋼材関連および建設機械の輸送量の減少等によるものです。3PL（サードパーティーロジスティクス）部門につきましては、売上高は569百万円（前年同期比17.8%減）となりました。これは主に新型コロナウイルス感染症拡大に伴う物流センターの取扱量等が減少したことによるものです。この結果、当事業の売上高は9,575百万円（前年同期比15.6%減）、営業利益は715百万円（前年同期比20.5%減）となりました。

## ②不動産事業

当事業につきましては、新型コロナウイルス感染症拡大に伴う大型物流施設に係る一時的な賃料減額の実施等により、売上高は1,723百万円（前年同期比4.7%減）、営業利益は808百万円（前年同期比6.1%減）となりました。

## ③印刷事業

当事業につきましては、新聞印刷の料金改定および新型コロナウイルス感染症拡大に伴う取引先営業自粛に起因する婚礼印刷の受注件数減少等により、売上高は3,612百万円（前年同期比40.5%減）、営業損失は1,879百万円（前年同期は営業損失751百万円）となりました。

## ④その他

当事業につきましては、建設工事関連での工事量増加により、売上高は441百万円（前年同期比21.3%増）、営業利益は83百万円（前年同期比57.0%増）となりました。

以上のとおりでございますが、当中間期の配当につきましては見送らせていただきましたので、何卒ご了承賜りますようお願い申し上げます。

株主の皆さまにおかれましては、ご理解と変わらぬご支援を賜りますようお願い申し上げます。

2020年11月

代表取締役社長 木村 健一



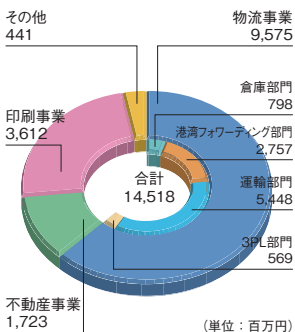
# 営業の概況

## 部門別売上高 (連結)

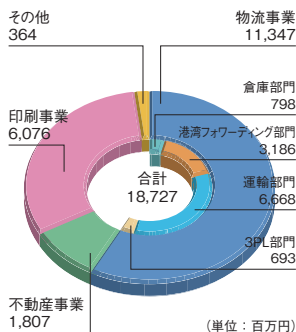
(単位：百万円)

区 分	当中間期 2020年4月1日から 2020年9月30日まで	前中間期 2019年4月1日から 2019年9月30日まで	前期比較
物流事業	9,575	11,347	△1,772
倉庫部門	798	798	△0
港湾フォワーディング部門	2,757	3,186	△429
運輸部門	5,448	6,668	△1,219
3 P L 部門	569	693	△123
不動産事業	1,723	1,807	△84
印刷事業	3,612	6,076	△2,463
その他	441	364	77
セグメント間取引消去	△834	△868	33
合 計	14,518	18,727	△4,209

### 当中間期



### 前中間期



(注) 上記グラフの合計はセグメント間取引分を含んでおりません。

## 物流事業

---

### 倉庫部門

当部門は主に、寄託を受けた貨物を倉庫に保管する業務、入出庫・荷捌きおよびこれに付帯する業務を行っております。

### 港湾フォワーディング部門

当部門は主に、海上・航空運送の輸送手続き、港湾・空港における貨物の積み込み・積み下ろし・荷捌きおよびこれに付帯する業務を行っております。

### 運輸部門

当部門は主に、貨物自動車による貨物の運送、利用運送および運送の取次等の業務を行っております。

### 3PL（サードパーティーロジスティクス）部門

当部門は主に、庫内業務、保管、輸送に至る物流作業を一括して請負う業務を行っております。

## 不動産事業

---

当事業は主に、顧客の要望に合わせた大型物流施設・商業施設等を賃貸・管理する業務を行っております。

## 印刷事業

---

当事業は主に、婚礼・年賀印刷、新聞等の受託印刷、発送およびこれらに付帯する業務を行っております。

## その他

---

当事業は主に、立体駐車場据付工事等の建築工事およびグループ内の業務請負を行っております。

# 連結財務諸表

## 中間連結貸借対照表 (2020年9月30日現在)

(単位：百万円)

資 産 の 部		負 債 の 部	
科 目	金 額	科 目	金 額
流 動 資 産	15,501	流 動 負 債	16,371
現金及び預金	5,394	支払手形及び買掛金	3,429
受取手形及び売掛金	5,075	電子記録債務	84
電子記録債権	80	短期借入金	9,052
商品及び製品	295	未払法人税等	454
仕掛品	60	賞与引当金	400
原材料及び貯蔵品	3,302	事業構造改善引当金	1
その他	1,293	その他	2,949
貸倒引当金	△1	固 定 負 債	17,524
固 定 資 産	34,381	長期借入金	11,180
有形固定資産	26,804	繰延税金負債	12
建物及び構築物	6,773	再評価に係る繰延税金負債	2,542
機械装置及び運搬具	2,012	役員退職慰労引当金	1,318
土地	17,159	退職給付に係る負債	1,441
その他	859	長期預り金	785
無形固定資産	1,833	その他	243
借地権	1,113	負 債 合 計	33,896
その他	720	純 資 産 の 部	
投資その他の資産	5,743	株 主 資 本	10,048
投資有価証券	1,553	資 本 金	2,189
長期貸付金	653	資 本 剰 余 金	32
繰延税金資産	1,649	利 益 剰 余 金	7,838
退職給付に係る資産	76	自 己 株 式	△11
その他	1,829	その他の包括利益累計額	5,809
貸倒引当金	△18	その他有価証券評価差額金	197
資 産 合 計	49,883	土地再評価差額金	5,573
		退職給付に係る調整累計額	39
		非支配株主持分	128
		純 資 産 合 計	15,986
		負 債 純 資 産 合 計	49,883

中間連結損益計算書 (2020年4月1日から2020年9月30日まで) (単位: 百万円)

科 目	金 額	
	内 訳	合 計
売 上 高		14,518
売 上 原 価		12,684
売上総利益		1,833
販売費及び一般管理費		3,004
営 業 損 失		1,170
営 業 外 収 益		
受取利息及び受取配当金	48	
受 取 賞 品	59	
雇用調整助成金	181	
そ の 他	27	316
営 業 外 費 用		
支 払 利 息	65	
そ の 他	9	74
経 常 損 失		928
特 別 利 益		
固定資産売却益	20	
投資有価証券売却益	15	
受 取 保 険 金	1	37
特 別 損 失		
事業構造改善費用	130	
事業構造改善引当金繰入額	1	
固定資産除却損	3	134
税金等調整前 中 間 純 損 失		1,026
法人税、住民税 及 び 事 業 税	345	
法人税等調整額	△617	△272
中 間 純 損 失		754
非支配株主に帰属する 中 間 純 損 失		4
親会社株主に帰属する 中 間 純 損 失		749

# 個別財務諸表

中間貸借対照表 (2020年9月30日現在)

(単位：百万円)

資 産 の 部		負 債 の 部	
科 目	金 額	科 目	金 額
流動資産	7,021	流動負債	9,880
現金及び預金	2,775	支払手形	856
受取手形	873	買掛金	1,922
電子記録債権	80	短期借入金	5,522
売掛金	2,804	リース債務	4
原材料及び貯蔵品	3	未払金	414
前払費用	344	未払費用	241
仮払金	0	未払法人税等	295
立替金	124	未払事業所税	6
短期貸付金	9	前受金	236
未収入金	6	預り金	58
貸倒引当金	△0	賞与引当金	169
固定資産	31,457	設備支払手形	45
有形固定資産	23,897	その他	105
建物	5,870	固定負債	15,197
構築物	412	長期借入金	10,317
機械及び装置	379	リース債務	1
車両及び運搬具	454	再評価に係る繰延税金負債	2,542
工具・器具・備品	712	役員退職慰労引当金	1,144
土地	16,059	資産除去債務	26
リース資産	5	長期預り金	978
建設仮勘定	2	退職給付引当金	9
無形固定資産	1,174	その他	176
借地権	1,113	負債合計	25,078
その他	61	純資産の部	
投資その他の資産	6,385	株主資本	7,615
投資有価証券	1,291	資本金	2,189
関係会社株式	3,130	資本剰余金	32
出資金	29	資本準備金	32
長期貸付金	175	利益剰余金	5,405
長期前払費用	12	利益準備金	210
不動産賃借保証金	1,122	その他利益剰余金	5,194
繰延税金資産	352	繰越利益剰余金	5,194
その他	285	自己株式	△11
貸倒引当金	△14	評価・換算差額等	5,786
資産合計	38,479	その他有価証券評価差額金	213
		土地再評価差額金	5,573
		純資産合計	13,401
		負債純資産合計	38,479

中間損益計算書 (2020年4月1日から2020年9月30日まで)

(単位：百万円)

科 目	金 額	
	内 訳	合 計
売 上 高		10,176
売 上 原 価		8,650
売 上 総 利 益		1,526
一 般 管 理 費		901
営 業 利 益		624
営 業 外 収 益		
受 取 利 息	1	
受 取 配 当 金	143	
そ の 他	39	184
営 業 外 費 用		
支 払 利 息	57	
そ の 他	6	63
経 常 利 益		745
特 別 利 益		
固 定 資 産 売 却 益	3	
投 資 有 価 証 券 売 却 益	15	
受 取 保 険 金	1	20
特 別 損 失		
固 定 資 産 除 却 損	0	0
税 引 前 中 間 純 利 益		765
法 人 税、住 民 税 及 び 事 業 税	291	
法 人 税 等 調 整 額	△7	284
中 間 純 利 益		481



## 企業集団の主要な事業内容

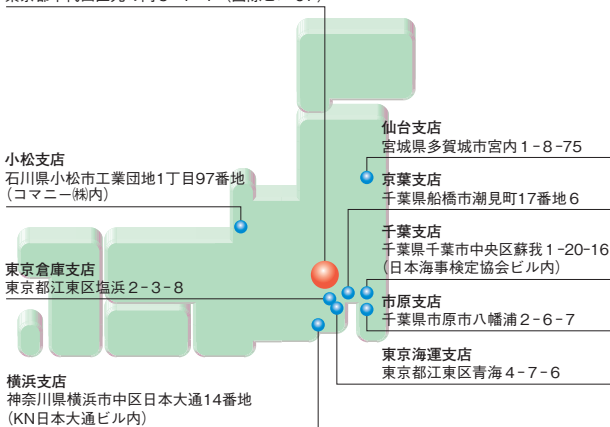
当社グループは、当社、親会社、連結子会社9社で構成され、物流事業、不動産事業、印刷事業、その他の4部門に関する事業を行っております。

## 企業集団の主要拠点等

### ●当社の主要な事業所

#### 本社

東京都千代田区丸の内3-1-1 (国際ビル6F)



### ●子会社の主要な事業所

浅上重機作業(株)千葉事業所	千葉県千葉市中央区蘇我1-20-16 (日本海事検定協会ビル内)
アサガミ・キャリア・クリエイト(株)エアロ航空	東京都江東区塩浜2-3-8
港運輸工業(株)横浜営業所	東京都江東区塩浜2-3-8
ホワイト・トランスポート(株)	神奈川県横浜市金沢区鳥浜町7番地2
アサガミプレスセンター(株)	石川県小松市工業団地1丁目97番地 (コマニー(株)内)
アサガミプレスいばらき(株)	東京都江東区塩浜2-4-20
マイプリント(株)	茨城県東茨城郡茨城町中央工業団地2番地9
アサガミ物流(株)横浜営業所	東京都多摩市永山6-11-11
	神奈川県横浜市鶴見区矢向6-20-48

## 取締役および監査役（2020年9月30日現在）

代表取締役会長	木	村	知	躬
代表取締役社長 兼社長執行役員	木	村	健	一
代表取締役専務員 兼専務執行役員	篠	塚	昌	宏
取締役	泉	山		元
取締役	藤	森	寛	敏
取締役	水	越		豊
取締役	北	村	邦 太	郎
取締役兼常務執行役員	野	口	俊	夫
取締役兼常務執行役員	石	橋	義	久
取締役兼執行役員	北	川	敏	行
取締役兼執行役員	堀	籠	聖	二
取締役兼執行役員	藤	縄	省	吾
監査役	金	澤	昭	雄
監査役	濱	本	英	輔
監査役	馬	田		一
常勤監査役	関	根	民	雄

## 執行役員（2020年9月30日現在）

執行役員	寿	川	耕	三
執行役員	野	坂		透
執行役員	市	川	征	紀
執行役員	渡	邊	幹	文
執行役員	田	中		茂
執行役員	加	藤	一	哉
執行役員	秋	山	卓	也

## 株式についてのご案内

事業年度	毎年4月1日から翌年3月31日まで
定時株主総会	毎年6月下旬
中間配当金 基準日	9月30日
期末配当金 基準日	3月31日
1単元の株式数	100株
公告方法	電子公告とする。 ただし、事故その他やむを得ない事由によって電子公告による公告をすることができない場合は、日本経済新聞に掲載して行う。
株主名簿管理人	東京都千代田区丸の内一丁目4番1号 三井住友信託銀行株式会社
郵便物送付先 (電話照会先)	〒168-0063 東京都杉並区和泉二丁目8番4号 三井住友信託銀行株式会社 証券代行部 電話 0120-782-031 (フリーダイヤル) 取次事務は三井住友信託銀行株式会社の本店および全国各支店で行っております。

・住所変更、単元未満株式の買取のお申出先について  
株主様の口座のある証券会社にお申出ください。  
なお、証券会社に口座がないため特別口座が開設されました株主様は、特別口座の口座管理機関である三井住友信託銀行株式会社にお申出ください。

・未払配当金の支払いについて  
株主名簿管理人である三井住友信託銀行株式会社にお申出ください。



ASAGAMI

東京都千代田区丸の内三丁目1番1号

電話 03-6880-2200 (代表)

ホームページ <https://www.asagami.co.jp>